

Shine 1



Ідеально підходить для світлових коробів та об'ємних букв з глибиною 30-80 мм. Для досягнення рівномірного засвічення достатньо лише 49 модулів на 1 квадратний метр виробу. Для глибини 80 мм крок установки модулів - 140 мм.

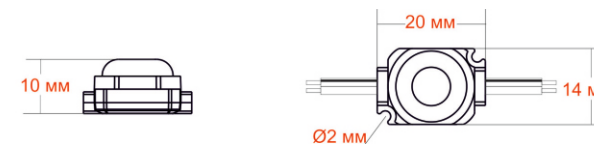
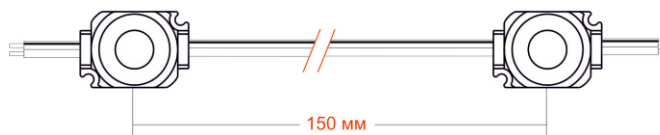
Установка:

- Світлові короби та об'ємні літери
- Рекомендована глибина установки 30-80 мм

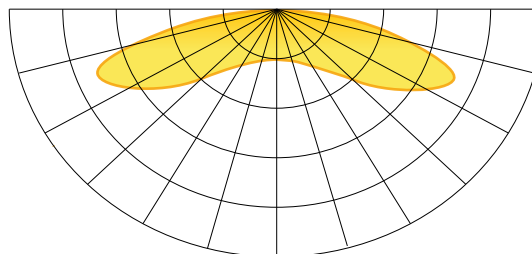
Особливості та переваги:

- Спеціальна полікарбонатна лінза з пропусканням світла > 88%
- Максимальна температура Tj 65°C
- Падіння яскравості < 30% після 40,000 год.
- CRI понад 70
- Високий рівень захисту Ip67
- Гарантія 5 років

Розмір і крок установки



Кут розсіювання світла



Кут розсіювання: 170°

Технічна інформація

Доступні кольори:	○	●
Потужність	0,5W	0,5W
Світловий потік	50 lm	9 lm
Тип кристалу		2835
Робоча напруга		12V DC
Температура світіння		○7000 K
Кут розсіювання		170°
Клас захисту		IP 67
Робоча температура		-25 +50 °C

Пакувальна інформація

Упаковка	У ланцюзі	В пакеті	В коробці
Кількість	20 шт.	300 шт.	3000 шт.
Вага	0,1 кг	1,6 кг	17,0 кг

Таблиця освітленості

Глибина установки	Освітленість	Крок установки по центрам модулів	Кількість на 1 м2	Потужність на 1 м2
30 мм	6500 лкс	40 мм	625 шт	313 Вт
50 мм	3950 лкс	80 мм	169 шт	85 Вт
60 мм	2400 лкс	100 мм	100 шт	50 Вт
70 мм	1780 лкс	120 мм	64 шт	32 Вт

